

FICHTELBERG IM FICHTELGEBIRGE


ist ein staatlich anerkannter Luftkurort am Fichtelsee und zählt ca. 2000 Einwohner. Früher wurden hier Eisenerz, Silber und Granit abgebaut. Nach dem 2. Weltkrieg wurde hier die Glas- und Knopfproduktion konzentriert. Heute lebt der Ort vorwiegend vom Fremdenverkehr.

SEHENSWÜRDIGKEITEN:

- ▶ **BAROCKE KATHOLISCHE BERGAMTS-KIRCHE MARIÄ GEBURT**- Besonderheit: Die Glasfenster im Altarraum zeigen Bergbaumotive.
- ▶ Eine 4 m hohe **BAROCKE MARIENSÄULE** (1680) aus Gusseisen mit der Muttergottes und vier Putten aus vergoldeter Bronze.
- ▶ **Der FICHTELSEE** liegt 750 m.ü.M im Ortsteil Neubau und ist bis zu 16 m tief. Dieser künstliche Seeweiler wurde ursprünglich zur Wasserzufuhr für die Eisenhammerwerke angelegt. Bis zum 2. Weltkrieg (ca. 100 Jahre lang) wurde hier Torf als Brennmaterial für die Eisenwerke und Glasbetriebe abgebaut. Im Jahre 1986 wurde der See zur Förderung des Fremdenverkehrs um das Dreifache erweitert, so dass die heutige Wasserfläche 10,5 ha beträgt. Am nördlichen Ufer des Fichtelsees beginnt das Naturschutzgebiet "Seelohe" mit typischer Hochmoorvegetation und dem eisenhaltigen „Jean-Paul-Brunnen“, im Volksmund „Sauerbrunnen“



genannt. Dieses Naturfreibad mit gesundheitsförderndem Moor bietet neben Baden auch



Stand-up Paddeln (SUP), Ruder- und Tretboote an. Ein knapp 2,5 km langer Wanderweg rund um den See lädt zum „Waldbaden“ ein. **UNSER TIPP!**




WEITERE TIPPS:

- ▶ **BESUCHERBERGWERK GLEISSINGER FELS** ist mit über 500 Jahren ältestes Bergwerk Nordbayerns und einziges öffentlich zugängliches Silberbergwerk der Welt. Mit einer echten Grubenlampe in der Hand erkunden Sie die Unterwelt. TEL.: +49 9272 848 
- ▶ **DEUTSCHES FAHRZEUGMUSEUM FICHTELBERG** umfasst mehr als 500 Fahrzeuge von Oldtimern bis in die heutige Zeit. In drei Hallen finden Sie nicht nur Autos, sondern auch Motorräder, Flugzeuge, Feuerwehrfahrzeuge und Traktoren. TEL.: + 49 9272 6066 


PARKMÖGLICHKEITEN:

Parkplatz am Fichtelsee, Kaiserberg 2, Fichtelberg

ESSEN & TRINKEN:

WALDHOTEL AM FICHTELSEE
Fränkische Gaststätte mit einer Seeterrasse, die einen schönen Blick auf den Schneeberg bietet. TEL.: +49 9272 964000 

TOURIST- INFO:

Gablonzer Str. 11, Fichtelberg, TEL.: +49 9272 969030 

Wussten Sie, dass im Fichtelsee wegen der extremen Übersäuerung keine Fische leben oder **dass** man lange dachte, dass die vier Hauptflüsse - Eger, Weißer Main, Saale und Naab im Fichtelsee entspringen?

